



Зарядно стартерно устройство PREMIUM-ND

РЪКОВОДСТВО ЗА ПОТРЕБИТЕЛЯ

Благодарим Ви, че избрахте нашия външен източник за запалване!
Винаги спазвайте основните мерки за безопасност, когато използвате електрически уреди. Прочетете всички инструкции внимателно, моля, запазете това ръководство за лесна справка.



e-mail: info@valerii.com www.valerii.com
Сервиз: тел. 02/ 942 34 70 (национален)

Централен офис: София 1517
кв. "Сухата река" бул. "Ботевградско шосе" 44
тел.: 02/ 942 34 00, факс.: 02/ 945 4634
GSM 0889/ 444 991

Пловдив, с.Труд 4199
ул. "Строевско шосе" 3
тел./факс 032/ 953 666
GSM 0885/ 808 003

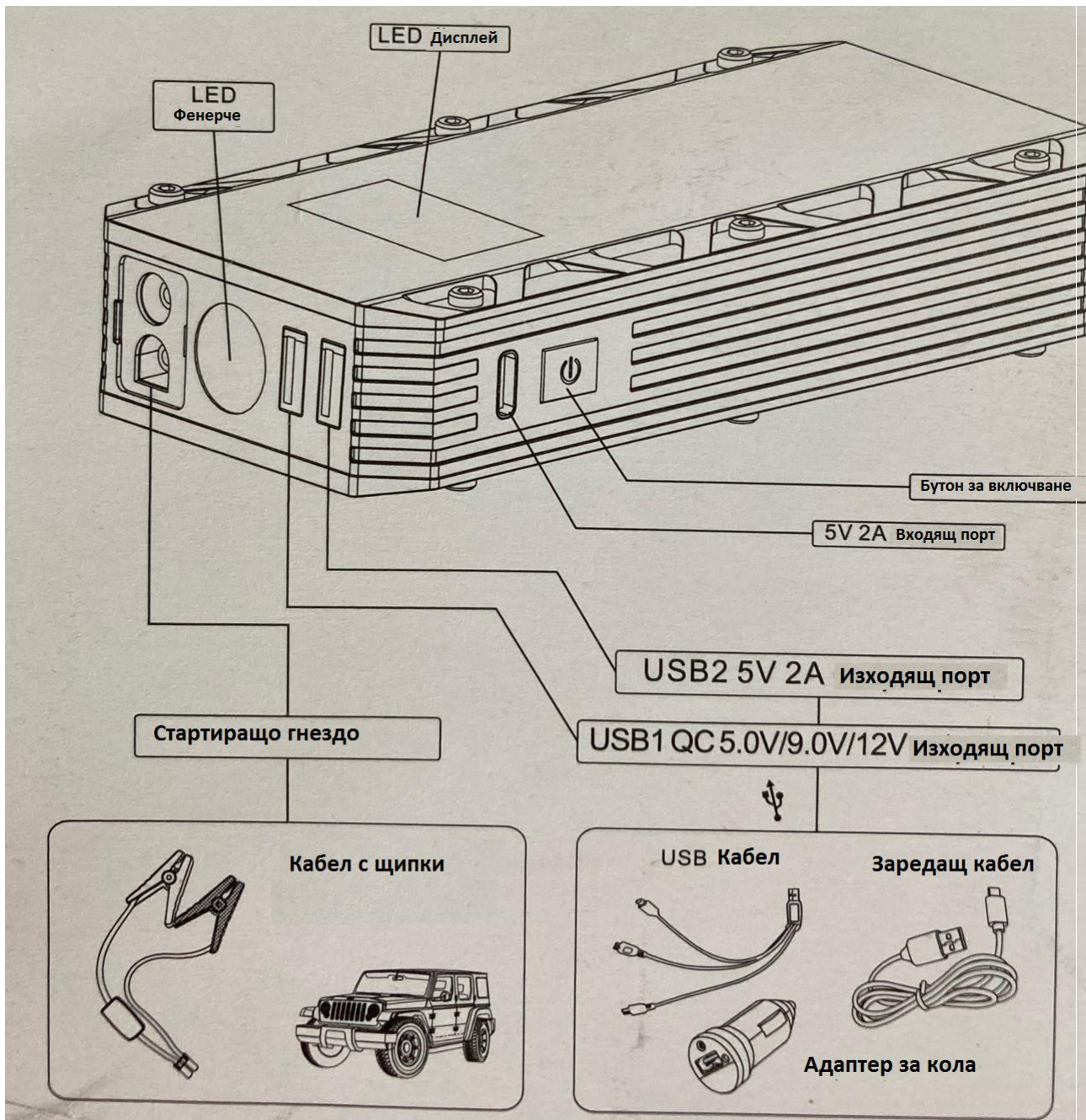
Варна 9000, кв. "Владиславово"
бул. "Атанас Москов" 13
тел.: 052/ 504 514
GSM 0885/ 808 004

София 2227, кв. "Божурище"
бул. "Европа" 180, склад 33
тел.: 02/ 925 22 37
GSM 0889/ 334 692



Модел: 0503CP-F41L

А. ОБЩ ИЗГЛЕД НА ПРОДУКТА:



e-mail: info@valerii.com www.valerii.com
Сервиз: тел. 02/ 942 34 70 (национален)

Централен офис: София 1517
кв. "Сухата река" бул. "Ботевградско шосе" 44
тел.: 02/ 942 34 00, факс.: 02/ 945 4634
GSM 0889/ 444 991

Пловдив, с.Труд 4199
ул. "Строевско шосе" 3
тел./факс 032/ 953 666
GSM 0885/ 808 003

Варна 9000, кв. "Владиславово"
бул. "Атанас Москов" 13
тел.: 052/ 504 514
GSM 0885/ 808 004

София 2227, кв. "Божурище"
бул. "Европа" 180, склад 33
тел.: 02/ 925 22 37
GSM 0889/ 334 692



В. ИНСТРУКЦИИ ЗА ЕКСПЛОАТАЦИЯ

LED Дисплей

Натиснете прекъсвача, за да проверите нивото на външния източник за запалване. На екрана ще се покаже останалата мощност и активираните изходни портове.

Различните числа, показвани на екрана, показват различно ниво на съхранение на стартерното зарядно. Броят ще достигне до 100%, когато зареждането приключи.

Инструкции за Зарядно стартерно устройство:

1. Включете кабела за зареждане към електронни устройства чрез USB изход.
2. Свържете 5V / 2A входен порт на зарядното стартерно устройство, за да заредите.

Или

1. Включете автомобилния адаптер в гнездото на запалката.
2. Свържете 5V / 2A входен порт на зарядното стартерно устройство към другия край на адаптера за кола.

Забележка: Не зареждайте зарядното стартерно устройство веднага след стартиране на двигатели, поне 30 минути по-късно.

Сервиз: тел. 02 942 34 71; 02 942 34 69



ЦЕНТРАЛЕН ОФИС
гр. СОФИЯ
бул. "Ботевградско шосе" 44
кв. "Сухата река"
тел: 02 942 34 00
GSM: 0889 444 991
e-mail: info@valerii.com



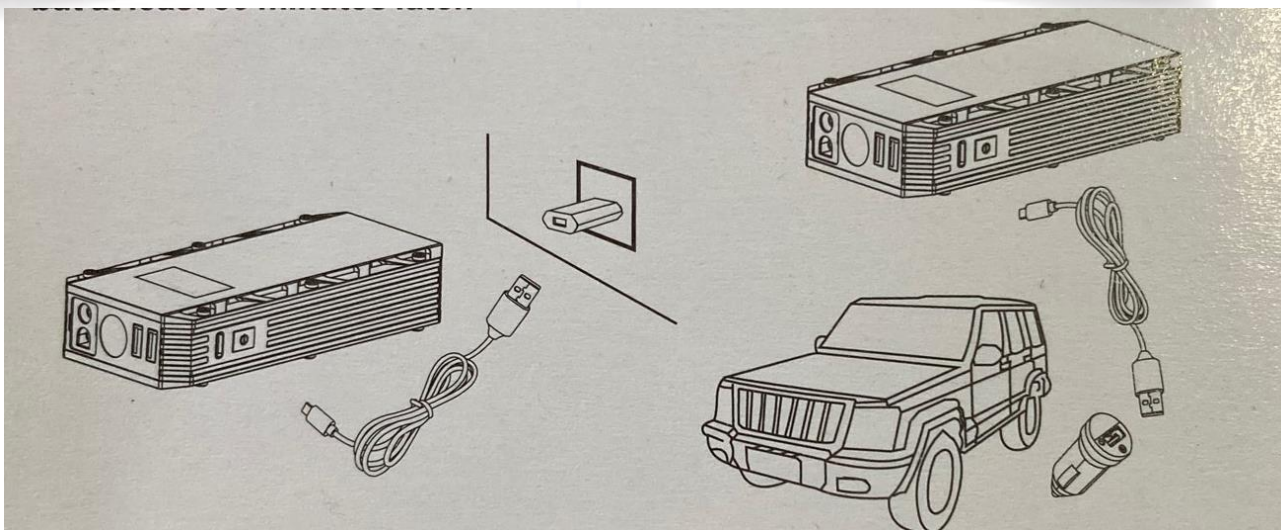
ТЪРГОВСКО-ЛОГИСТИЧЕН ЦЕНТЪР
гр. ПЛОВДИВ
с. Труд, ул. "Строевско шосе" 3
тел: 032 953 666
GSM: 0885 808 003
e-mail: valeriip@valerii.com



ТЪРГОВСКО-ЛОГИСТИЧЕН ЦЕНТЪР
гр. ВАРНА
бул. "Атанас Москов" 13
кв. "Владиславово"
тел: 052 553 800
GSM: 0885 808 004
e-mail: valeriivn@valerii.com



СКЛАДОВА БАЗА
гр. ПЛЕВЕН
ул. "Вит" 15
тел: 064 800 231
GSM: 0888 601 267
e-mail: valerii_pleven@valerii.com



Инструкция за автомобилния външен източник за запалване 12 V:

1. Уверете се, че оставащата мощност е не по-малко от 80%, предлага се напълно зареден.
2. Включете зареждащия кабел в гнездото за стартиране на зареждащото гнездо.
3. Свържете ЧЕРВЕНАТА скоба към положителната клемма (+) на акумулаторната батерия и свържете ЧЕРНАТА скоба към отрицателната клемма (-) на автомобилния акумулатор.
4. Стартирайте автомобила и интервалът между всяко стартиране трябва да бъде НАД 30 секунди, ако след 3 пъти спрете да опитвате отново, моля проверете дали има проблеми с двигателя или веригата на автомобила, междувременно проверете стартерното устройство, ако има проблем, моля върнете се го на дистрибутора.
5. Когато автомобилът е стартиран, извадете зареждащият кабел от стартерното устройство и изключете червените и черните скоби към клемите на акумулатора на автомобила в рамките на 30 секунди.

Сервиз: тел. 02 942 34 71; 02 942 34 69

PREMIUM HD

ЦЕНТРАЛЕН ОФИС
гр. СОФИЯ
бул. "Ботевградско шосе" 44
кв. "Сухата река"
тел: 02 942 34 00
GSM: 0889 444 991
e-mail: info@valerii.com

DECOREX

ТЪРГОВСКО-ЛОГИСТИЧЕН ЦЕНТЪР
гр. ПЛОВДИВ
с. Труд, ул. "Строевско шосе" 3
тел: 032 953 666
GSM: 0885 808 003
e-mail: valeriip@valerii.com

CETA FORM

ТЪРГОВСКО-ЛОГИСТИЧЕН ЦЕНТЪР
гр. ВАРНА
бул. "Атанас Москов" 13
кв. "Владиславово"
тел: 052 553 800
GSM: 0885 808 004
e-mail: valeriivn@valerii.com

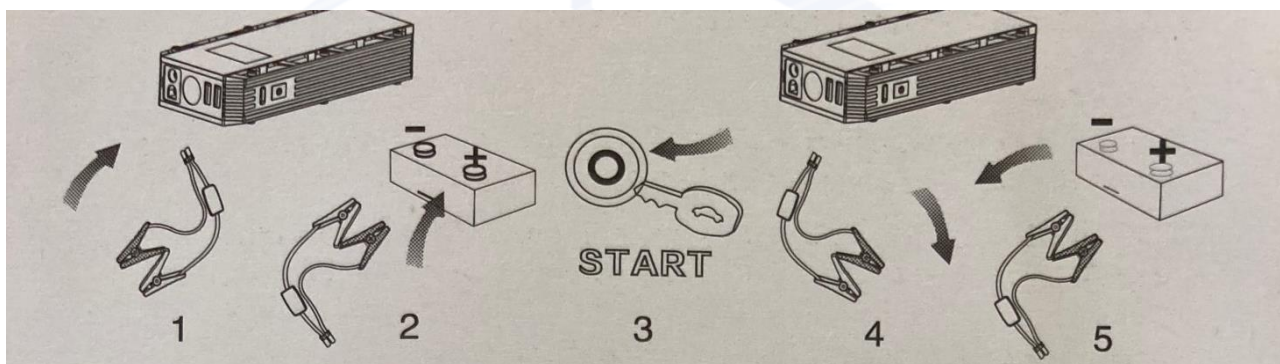
RTRMAX

Akfix

СКЛАДОВА БАЗА
гр. ПЛЕВЕН
ул. "Вит" 15
тел: 064 800 231
GSM: 0888 601 267
e-mail: valerii_pleven@valerii.com

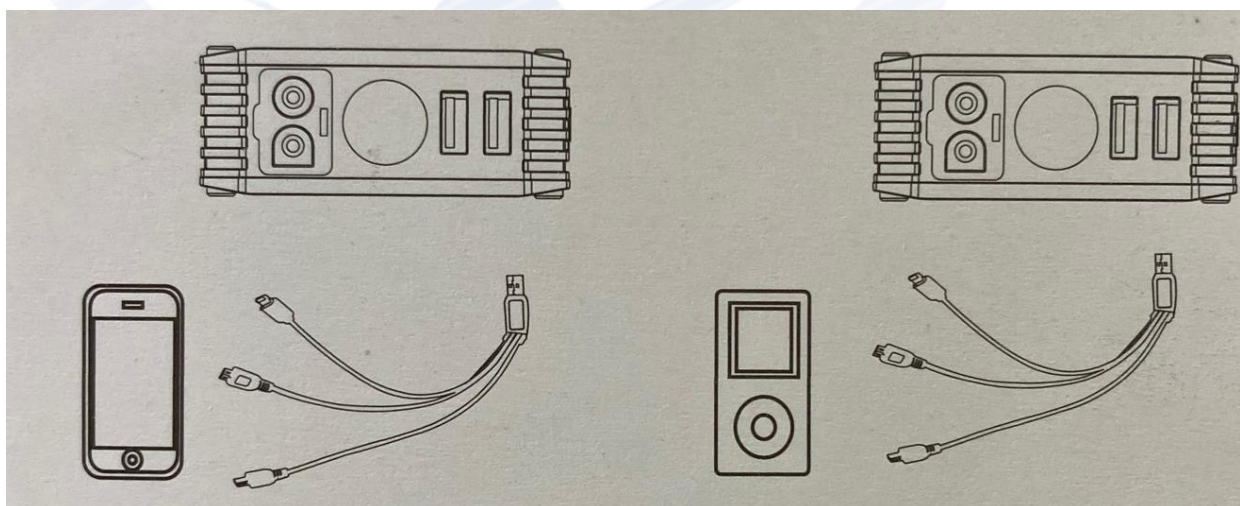


6. Оставете двигателя на превозното средство да работи.



Инструкция за зареждане на мобилен телефон или таблет:

1. Включете USB кабела към USB QC3.0 / 5V 2A изходен порт.
2. Изберете подходящ конектор за вашия мобилен телефон или таблет. Панелът с LED дисплей ще показва нивото на мощност, когато устройството се зарежда.
3. Натиснете прекъсвача за зареждане.



Сервиз: тел. 02 942 34 71; 02 942 34 69

PREMIUM HD

ЦЕНТРАЛЕН ОФИС
гр. СОФИЯ
бул. "Ботевградско шосе" 44
кв. "Сухата река"
тел: 02 942 34 00
GSM: 0889 444 991
e-mail: info@valerii.com

DECOREX

ТЪРГОВСКО-ЛОГИСТИЧЕН ЦЕНТЪР
гр. ПЛОВДИВ
с. Труд, ул. "Строевско шосе" 3
тел: 032 953 666
GSM: 0885 808 003
e-mail: valeriip@valerii.com

CETA FORM

ТЪРГОВСКО-ЛОГИСТИЧЕН ЦЕНТЪР
гр. ВАРНА
бул. "Атанас Москов" 13
кв. "Владиславово"
тел: 052 553 800
GSM: 0885 808 004
e-mail: valeriiv@valerii.com

RTRMAX

Akfix

СКЛАДОВА БАЗА
гр. ПЛЕВЕН
ул. "Вит" 15
тел: 064 800 231
GSM: 0888 601 267
e-mail: valerii_pleven@valerii.com



LED фенерче:

Натиснете бутона за превключване 3 секунди, за да стартирате LED светлината. Има 3 режима за LED светлина да се показват подред (осветление, стробоскоп, SOS), ако натиснете леко.

C. СПИСЪК ЧАСТИ:

№	Име на част	Количество	№	Име на част	Количество
1	Стартерно устройство	1	4	Адаптор за кола	1
2	Зареж кабел с щипки	1	5	Инструкция за употреба	1
3	Зареждащ кабел	1	6	USB кабел	1

D. ТЕХНИЧЕСКА СПЕЦИФИКАЦИЯ:

Размери: 146*78*31 mm

Тегло: 365 g

Вход: 5 V/2 A

Изход: QC 5.0V/9.0V/12V;5V 25A; 12V

Пълно време за зареждане: 6 часа

Стартов ток: 350 A

Пиков ток: 700 A

Експлоатационна температура: -20°C - 60°C/-4°F-140°F

Живот:> 1000 цикъла

E. ЧЕСТО ЗАДАВАНИ ВЪПРОСИ:

Q. Как да изключа този уред?

A. Този уред ще се изключи автоматично, когато няма товар или зареждането е завършено

Q. Колко пъти мога да заредя мобилния си телефон с този уред?

A. 3 пъти за Iphone 4 мобилен телефон.

Сервиз: тел. 02 942 34 71; 02 942 34 69



ЦЕНТРАЛЕН ОФИС
гр. СОФИЯ
бул. "Ботевградско шосе" 44
кв. "Сухата река"
тел: 02 942 34 00
GSM: 0889 444 991
e-mail: info@valerii.com

ТЪРГОВСКО-ЛОГИСТИЧЕН ЦЕНТЪР
гр. ПЛОВДИВ
с. Труд, ул. "Строевско шосе" 3
тел: 032 953 666
GSM: 0885 808 003
e-mail: valeriip@valerii.com

ТЪРГОВСКО-ЛОГИСТИЧЕН ЦЕНТЪР
гр. ВАРНА
бул. "Атанас Москов" 13
кв. "Владиславово"
тел: 052 553 800
GSM: 0885 808 004
e-mail: valeriivn@valerii.com

СКЛАДОВА БАЗА
гр. ПЛЕВЕН
ул. "Вит" 15
тел: 064 800 231
GSM: 0888 601 267
e-mail: valerii_pleven@valerii.com



Q. Колко време отнема на този уред да зареди моя телефон напълно?

A. Приблизително 1 час

Q. Колко пъти този уред може да запали автомобила ми при пълен заряд?

A. Приблизително 20 пъти.

Q. Колко дълго се запазва заряда на този уред?

A. 3-6 месеца, въпреки, че Ви съветваме да го презареждате на всеки 3 месеца.

F. ОТСТРАНЯВАНЕ НА НЕИЗПРАВНОСТИ:

Проявление	Причина	Отстраняване
Няма отговор при натискане на бутона за превключване	Стартирана е защита от ниско напрежение на стартерното устройство.	Включете кабела за зареждане във входния порт, за да се презареди, за да се активира.

G. ТОКСИЧНИ И ВРЕДНИ ВЕЩЕСТВА:

Състав и количество на токсични и вредни вещества във външния източник за запалване

Pb	Hg	Cd	Cr(VI)	PBB	PBDE	DBP	BBP	DEHP	DIBP
----	----	----	--------	-----	------	-----	-----	------	------

0	0	0	0	0	0	0	0	0	0
---	---	---	---	---	---	---	---	---	---

0: Означава, че съдържанието на вредни вещества във всички хомогенни материали под MCV границата, определена в стандарт 2011/65/EC (RoHS) с изменение (EC) 2015/863

H. Предупреждения:

1. ОТСТРАНЯВАЙТЕ продукта от автомобила в рамките на 30 s
2. НЕ свързвайте двете скоби. Това може да бъде опасно!

Сервиз: тел. 02 942 34 71; 02 942 34 69



ЦЕНТРАЛЕН ОФИС
гр. СОФИЯ
бул. "Ботевградско шосе" 44
кв. "Сухата река"
тел: 02 942 34 00
GSM: 0889 444 991
e-mail: info@valerii.com



ТЪРГОВСКО-ЛОГИСТИЧЕН ЦЕНТЪР
гр. ПЛОВДИВ
с. Труд, ул. "Строевско шосе" 3
тел: 032 953 666
GSM: 0885 808 003
e-mail: valeriip@valerii.com



ТЪРГОВСКО-ЛОГИСТИЧЕН ЦЕНТЪР
гр. ВАРНА
бул. "Атанас Москов" 13
кв. "Владиславово"
тел: 052 553 800
GSM: 0885 808 004
e-mail: valeriivn@valerii.com



СКЛАДОВА БАЗА
гр. ПЛЕВЕН
ул. "Вит" 15
тел: 064 800 231
GSM: 0888 601 267
e-mail: valerii_pleven@valerii.com





3. НЕ разглобявайте основния модул. Това може да бъде опасно!

Винаги внимавайте при използване на уреда

- ❗ Този уред не е предназначен за използване от малки деца или лица с увреждания без надзор.
- ❗ Не използвайте като играчка.
- ❗ Не допускайте уреда да се намокри.
- ❗ Не потапяйте уреда във вода
- ❗ Не работете с уреда в експлозивни атмосфери, както и при наличието на запалими течности, газове или прах.
- ❗ Не променяйте или не разглобявайте Външното устройство за запалване. Само оторизиран техник може да ремонтира този уред.
- ❗ Не излагайте уреда на топлина.
- ❗ Не съхранявайте на места, където температурата може да надвиши 70°C.
- ❗ Зареждайте само при температура на околната среда между 0°C - 60°C.
- ❗ Зареждайте само като използвате зарядното устройство, доставено с уреда
- ❗ В екстремни условия, може да възникне теч от батерията. Внимателно избършете течността като използвате кърпа и избягвайте контакт с кожата, когато забележите течност по батерията. В случай на контакт с кожата или очите, изплакнете незабавно с чиста вода и потърсете медицинска помощ
- ❗ В края на полезния му живот, изхвърлете уреда с грижа за околната среда.

I. ГАРАНЦИОННА ИНФОРМАЦИЯ:

1. За този продукт предлагаме ограничена гаранция срещу всички дефекти в материалите и изработката за период от 36 месеца от датата на покупката от крайния потребител. Условието на гаранцията са както следва:
2. Гаранцията е валидна само при представяне на оригинална квитанция (от търговец на едро/ дребно) от оригиналния купувач заедно с продукта, който се нуждае от ремонт или смяна.
3. Гаранцията е невалидна ако означението за датата на покупката е премахнато или изтрито

Сервиз: тел. 02 942 34 71; 02 942 34 69



ЦЕНТРАЛЕН ОФИС
гр. СОФИЯ
бул. "Ботевградско шосе" 44
кв. "Сухата река"
тел: 02 942 34 00
GSM: 0889 444 991
e-mail: info@valerii.com



ТЪРГОВСКО-ЛОГИСТИЧЕН ЦЕНТЪР
гр. ПЛОВДИВ
с. Труд, ул. "Строевско шосе" 3
тел: 032 953 666
GSM: 0885 808 003
e-mail: valeriip@valerii.com



ТЪРГОВСКО-ЛОГИСТИЧЕН ЦЕНТЪР
гр. ВАРНА
бул. "Атанас Москов" 13
кв. "Владиславово"
тел: 052 553 800
GSM: 0885 808 004
e-mail: valeriivn@valerii.com



СКЛАДОВА БАЗА
гр. ПЛЕВЕН
ул. "Вит" 15
тел: 064 800 231
GSM: 0888 601 267
e-mail: valerii_pleven@valerii.com




ВАЛЕРИЙ C&M ГРУП АД


И Н С Т Р У М Е Н Т И Т Е В Б Ъ Л Г А Р И Я

ONLINE на едро и дребно | valerii.com

4. Гаранцията не покрива щети или повреда на продукта в резултат на нормално износване, физическо насилие, неправилно инсталиране, неправилно използване, промяна или ремонт от неоторизирани трети страни.
5. Не поемаме отговорност за всички щети, възникнали по време на транспортиране или в резултат на форс мажорни обстоятелства.
6. Не поемаме отговорност за никакви случайни или последващи щети, възникнали от използването или неправилното използване на продукта.
7. Всички гаранционни претенции се ограничават до ремонт или смяна на дефектен продукт и само до нашата преценка.
8. Ако ремонтираме или сменим продукт, продуктът ще има гаранция, покриваща остатъка от първоначалния период. Ремонтът или смяната на могат да включват използване на възобновени модули, които имат еквивалентна функция. Сменените части или продукти стават наша собственост.
9. Компонентите - консумативи не са покрити от гаранцията.



Защита срещу свръх зареждане и свръх разряд



Защита с предпазител



Защита срещу обръщане на щепсела



Сервиз: тел. 02 942 34 71; 02 942 34 69

PREMIUM HD

DECOREX

CETA FORM

RTRMAX

Akfix

ЦЕНТРАЛЕН ОФИС
гр. **СОФИЯ**
бул. "Ботевградско шосе" 44
кв. "Сухата река"
тел: 02 942 34 00
GSM: 0889 444 991
e-mail: info@valerii.com

ТЪРГОВСКО-ЛОГИСТИЧЕН ЦЕНТЪР
гр. **ПЛОВДИВ**
с. Труд, ул. "Строевско шосе" 3
тел: 032 953 666
GSM: 0885 808 003
e-mail: valeriip@valerii.com

ТЪРГОВСКО-ЛОГИСТИЧЕН ЦЕНТЪР
гр. **ВАРНА**
бул. "Атанас Москов" 13
кв. "Владиславово"
тел: 052 553 800
GSM: 0885 808 004
e-mail: valeriivn@valerii.com

СКЛАДОВА БАЗА
гр. **ПЛЕВЕН**
ул. "Вит" 15
тел: 064 800 231
GSM: 0888 601 267
e-mail: valerii_pleven@valerii.com